

AEROSCREEN PLUS



HunterDouglas

CONTROL SOLAR

AEROSCREEN PLUS

Control solar



El quiebravista Aeroseen Plus ha sido diseñado para revestir como una doble piel, fachadas de edificios y, a la vez, ser una solución eficaz en la protección solar pasiva, manteniendo el contacto entre el interior y el exterior del recinto debido a su transparencia.

- Material: aluzinc, acero corten, aluminio, cobre
- Espesor: 1 mm
- Colores: más de 100 colores estándar y a pedido
- Usos: quiebravista
- Terminación: lisa o perforada
- Largo máximo: 3,5 m (perforado o liso)
- Rendimiento: según proyecto

TABLA DE PESOS

| PRODUCTO | MATERIAL | ESPESOR (mm) | PESO (Kg/m ²) |
|---------------------------|----------|--------------|---------------------------|
| AEROSCREEN PLUS CURVO 294 | ALUMINIO | 1,2 | 10,6 |
| | ALUZINC | 0,8 | 14,12 |
| AEROSCREEN PLUS CURVO 370 | ALUMINIO | 1,2 | 9,52 |
| | ALUZINC | 0,8 | 12,9 |
| AEROSCREEN PLUS CURVO 450 | ALUMINIO | 1,2 | 9,3 |
| | ALUZINC | 0,8 | 12,6 |
| AEROSCREEN PLUS PLANO 370 | ALUMINIO | 1,2 | 9,7 |
| | ALUZINC | 0,8 | 13,1 |
| AEROSCREEN PLUS PLANO 450 | ALUMINIO | 1,2 | 9,3 |
| | ALUZINC | 0,8 | 12,6 |

COMPONENTES

CONJUNTO SOPORTE AEROSCREEN

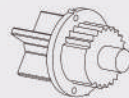
TAPA POSTERIOR

EJE SOPORTE

ANILLO MÓVIL SOPORTE

BASE SOPORTE

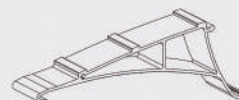
SOPORTE EJE AEROSCREEN PLUS



BRAZO ACCIONAMIENTO



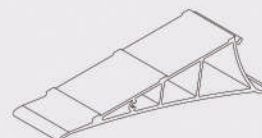
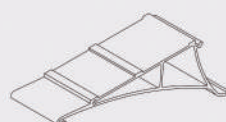
TIPOS DE COSTILLA



COSTILLA AEROSCREEN PLUS CURVO 294

COSTILLA AEROSCREEN PLUS CURVO 370

COSTILLA AEROSCREEN PLUS CURVO 450*



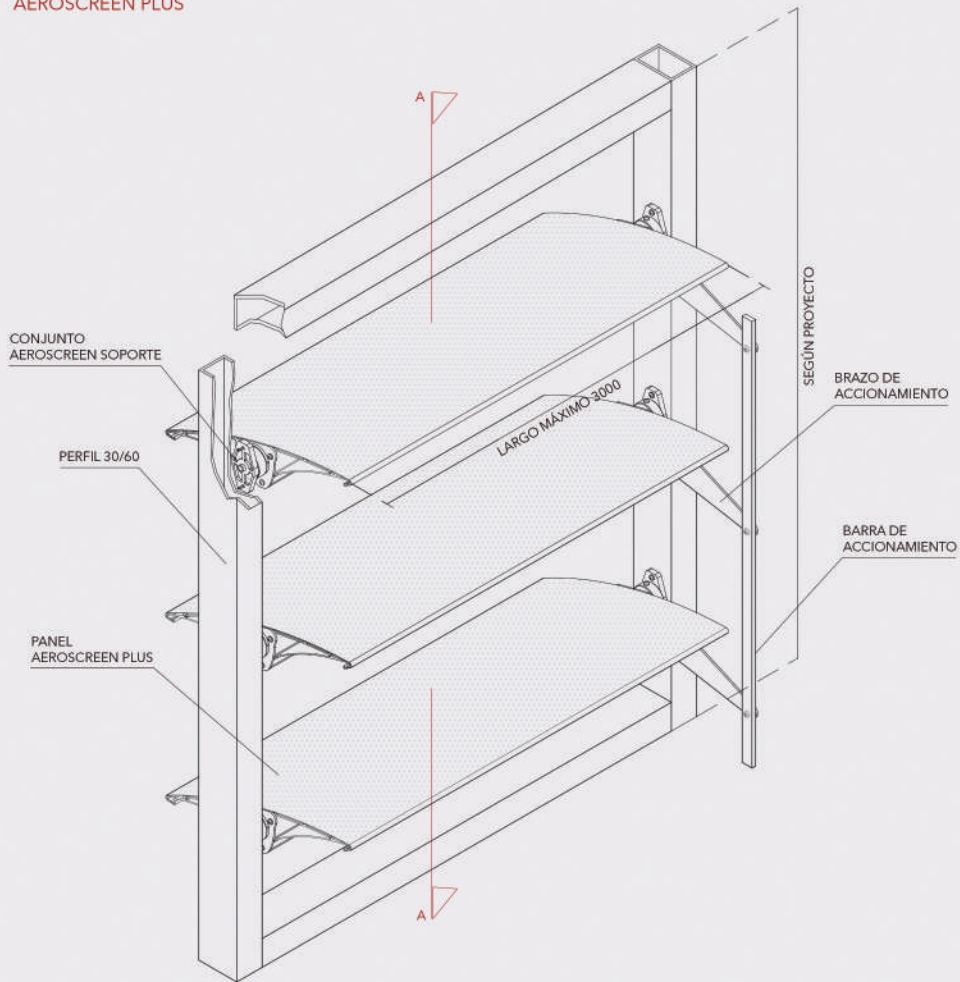
COSTILLA AEROSCREEN PLUS PLANO 370*

COSTILLA AEROSCREEN PLUS PLANO 450*

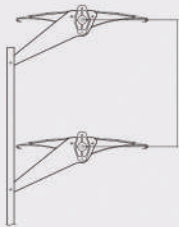
*Consultar disponibilidad

INSTALACIÓN

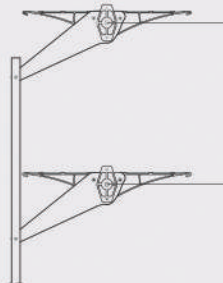
AEROSCREEN PLUS



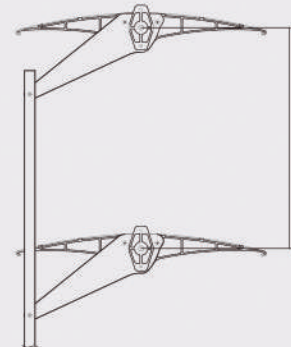
CORTE AEROSCREEN PLUS CURVO 294



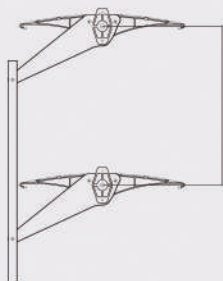
CORTE AEROSCREEN PLUS RECTO 370



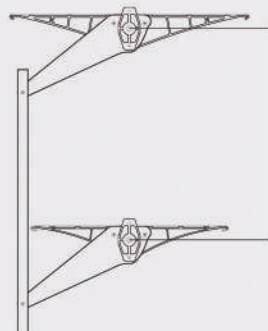
CORTE AEROSCREEN PLUS CURVO 450



CORTE AEROSCREEN PLUS CURVO 370

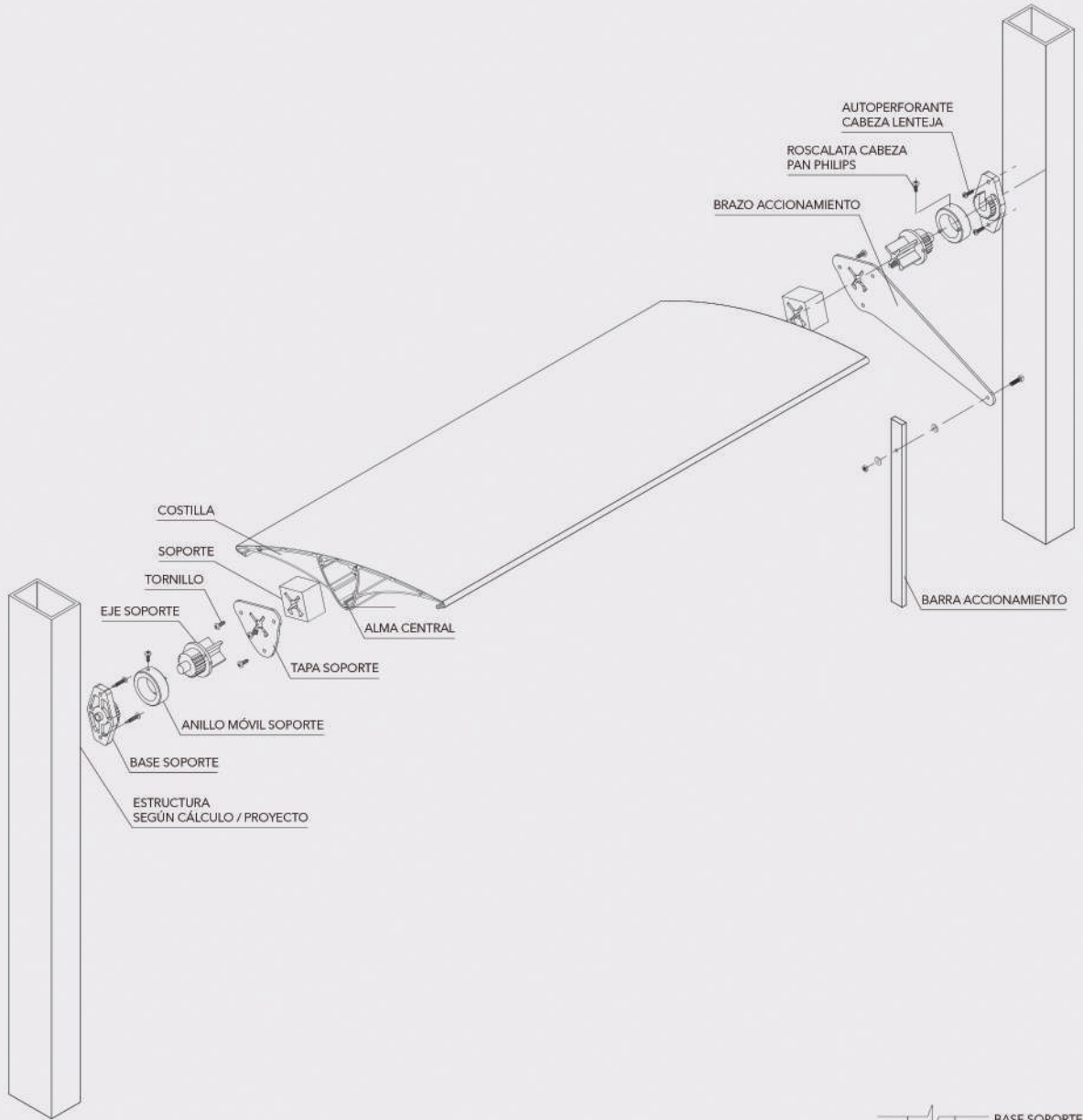


CORTE AEROSCREEN PLUS RECTO 450

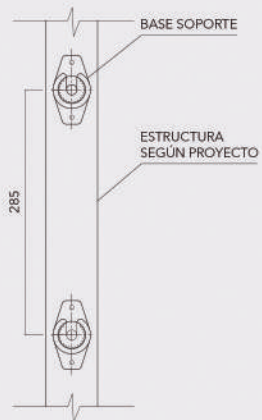


INSTALACIÓN

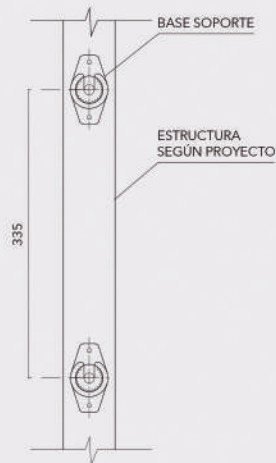
AEROSCREEN PLUS



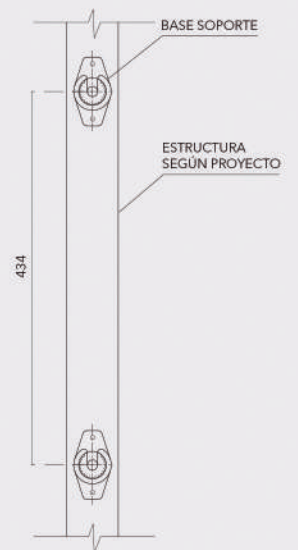
PERFORADO BASTIDOR



DISTANCIAMIENTO
Aeroscreen Plus 294



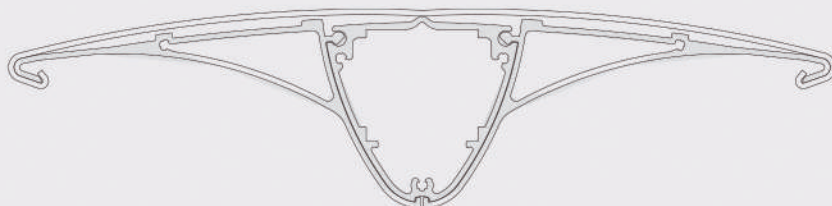
DISTANCIAMIENTO
Aeroscreen Plus 370
CURVO / RECTO



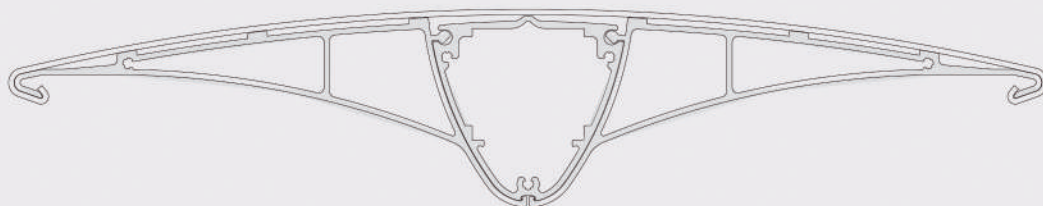
DISTANCIAMIENTO
Aeroscreen Plus 450
CURVO / RECTO

INSTALACIÓN

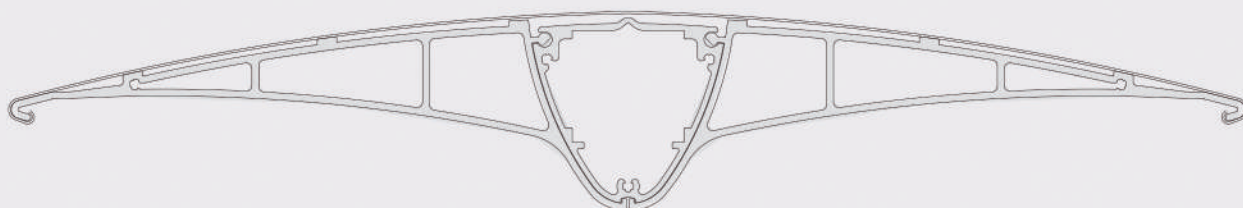
AEROSCREEN PLUS 294



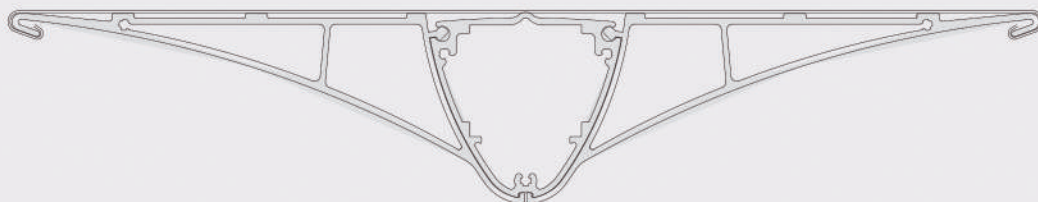
AEROSCREEN PLUS 370 CURVO



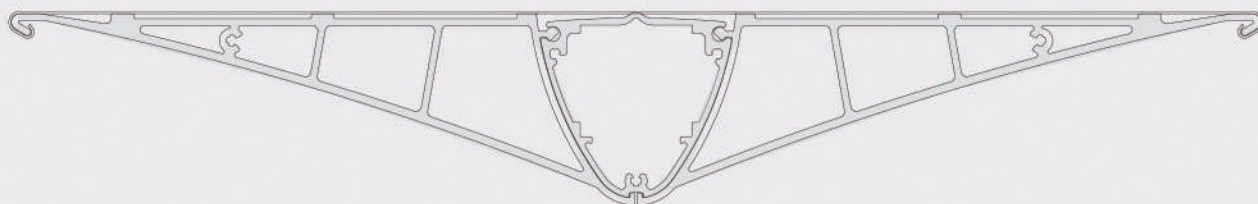
AEROSCREEN PLUS 450 CURVO



AEROSCREEN PLUS 370 PLANO



AEROSCREEN PLUS 450 PLANO



Nota: Los componentes del producto de esta ficha están en constante proceso de innovación y desarrollo, por lo que pueden estar afectos a modificaciones. Las medidas informadas en esta Ficha Técnica están expresadas en milímetros (mm). Para garantizar el correcto funcionamiento del producto, la instalación deberá ser siempre ejecutada por un distribuidor autorizado, utilizando todos los accesorios definidos según especificaciones técnicas de Hunter Douglas.

AEROSCREEN PLUS



HunterDouglas

CONTROL SOLAR

Octubre 2014
www.hunterdouglaslatam.com